

УТВЕРЖДЕН

Заместитель председателя комитета  
образования и науки Волгоградской  
области - начальник отдела  
планирования и финансирования



Ю.В. Муратова  
(инициалы, фамилия)

" 29 " декабря 2017 г.

### План финансово-хозяйственной деятельности

государственного бюджетного профессионального образовательного учреждения "Волжский политехнический техникум"

(наименование образовательной организации)

на 2017 год

от " 29 " декабря 2017 г.

Наименование органа,  
осуществляющего функции  
и полномочия учредителя:  
Комитет образования и науки  
Волгоградской области

Единица измерения: руб.

#### 1. Реквизиты образовательной организации

Полное наименование образовательной организации	государственное бюджетное профессиональное образовательное учреждение «Волжский политехнический техникум»
Краткое наименование образовательной организации	ГБ ПОУ «ВПТ»
Юридический адрес	404130, Волгоградская область, г. Волжский, ул. Набережная, 1
Адрес фактического местонахождения	404130, Волгоградская область, г. Волжский, ул. Набережная, 1
Почтовый адрес	404130, Волгоградская область, г. Волжский, ул. Набережная, 1
Телефон образовательной организации	(8443) 20-11-55
Факс образовательной организации	(8443) 20-11-55 (доб. 1199)
Адрес электронной почты	<a href="mailto:inbox@volpt.ru">inbox@volpt.ru</a>

Ф.И.О. руководителя образовательной организации, телефон	Саяпин Сергей Петрович, 20-11-55 (101)
Ф.И.О. главного бухгалтера, телефон	Чурикова Людмила Константиновна, 20-11-55 (105)
Основной государственный регистрационный номер (ОГРН), дата государственной регистрации, наименование	1023402022005
ИНН/КПП (номер налогоплательщика, причина постановки на учет в налоговом органе)	3435000442 / 343501001
Код ОКПО (предприятий и организаций)	00151147
Код ОКФС (форма собственности)	13
Код ОКОПФ (организационно-правовая форма)	75203
Код ОКВЭД (вид деятельности)	85.21
Код ОКАТО (местонахождение)	18410000000
Код ОКОГУ (орган управления)	2300223

## 2. Сведения о деятельности образовательной организации

2.1. Цели деятельности образовательной организации.

2.2. Виды основной деятельности образовательной организации.

2.3. Перечень услуг (работ), относящихся в соответствии с уставом к основным видам деятельности образовательной организации, предоставление которых для физических и юридических лиц осуществляется на платной основе.

## 3. Показатели финансового состояния образовательной организации

№ п/п	Наименование показателя	Сумма, руб.
1	Нефинансовые активы, всего:	78865514,05
	из них:	
1.1.	Общая балансовая стоимость недвижимого государственного имущества, всего	46 262 218,50
	в том числе:	
1.1.1.	Стоимость имущества, закрепленного собственником имущества за государственной образовательной организацией на праве оперативного управления	46 262 218,50
1.1.2.	Стоимость имущества, приобретенного государственной образовательной организацией за счет выделенных собственником имущества организации средств	46 262 218,50
1.1.3.	Стоимость имущества, приобретенного государственной образовательной организацией за счет доходов, полученных от платной и иной приносящей доход деятельности	
1.1.4.	Остаточная стоимость недвижимого государственного имущества	17482444,25
1.2.	Общая балансовая стоимость движимого государственного имущества, всего	24803727,01
	в том числе:	

1.2.1.	Общая балансовая стоимость особо ценного движимого имущества	3895110,80
1.2.2.	Остаточная стоимость особо ценного движимого имущества	243380,6
2	Финансовые активы, всего	-73683613,79
	из них:	
2.1.	Дебиторская задолженность по доходам, полученным за счет средств областного бюджета	1448878,40
2.2.	Дебиторская задолженность по выданным авансам, полученным за счет средств областного бюджета, всего:	0
	в том числе:	
2.2.1.	По оплате труда и по начислениям на оплату труда	
2.2.2.	По выданным авансам на услуги связи	
2.2.3.	По выданным авансам на транспортные услуги	
2.2.4.	По выданным авансам на коммунальные услуги	
2.2.5.	По выданным авансам на услуги по содержанию имущества	
	в том числе:	
2.2.6.	По выданным авансам на прочие услуги	
2.2.7.	По выданным авансам на приобретение основных средств	
2.2.8.	По выданным авансам на приобретение нематериальных активов	
2.2.9.	По выданным авансам на приобретение произведенных активов	
2.2.10.	По выданным авансам на приобретение материальных запасов	
2.2.11.	По выданным авансам на прочие расходы	
2.2.12.	По платежам в бюджет	
2.3.	Дебиторская задолженность по выданным авансам за счет доходов, полученных от платной и иной приносящей доход деятельности, всего:	73398,06
	в том числе:	
2.3.1.	По оплате труда и по начислениям на оплату труда	0
2.3.2.	По выданным авансам на услуги связи	
2.3.3.	По выданным авансам на транспортные услуги	
2.3.4.	По выданным авансам на коммунальные услуги	42565,94
2.3.5.	По выданным авансам на услуги по содержанию имущества	
2.3.6.	По выданным авансам на прочие услуги	27866,40
2.3.7.	По выданным авансам на приобретение основных средств	
2.3.8.	По выданным авансам на приобретение нематериальных активов	
2.3.9.	По выданным авансам на приобретение произведенных активов	
2.3.10.	По выданным авансам на приобретение материальных запасов	2965,72
2.3.11.	По выданным авансам на прочие расходы	
2.3.12.	По платежам в бюджет	0
3	Обязательства, всего	3060867,16
	из них:	
3.1.	Просроченная кредиторская задолженность	
3.2.	Кредиторская задолженность по расчетам с поставщиками и подрядчиками за счет средств областного бюджета, всего:	2261549,70
	в том числе:	
3.2.1.	По начислениям на выплаты по оплате труда	864386,49
3.2.2.	По оплате услуг связи	
3.2.3.	По оплате транспортных услуг	
3.2.4.	По оплате коммунальных услуг	829607,25

3.2.5.	По оплате услуг по содержанию имущества	
3.2.6.	По оплате прочих услуг	
3.2.7.	По приобретению основных средств	
3.2.8.	По приобретению нематериальных активов	
3.2.9.	По приобретению произведенных активов	
3.2.10.	По приобретению материальных запасов	
3.2.11.	По оплате прочих расходов	
3.2.12.	По платежам в бюджет	567555,96
3.2.13.	По прочим расчетам с кредиторами	
3.3.	Кредиторская задолженность по расчетам с поставщиками и подрядчиками за счет доходов, полученных от платной и иной приносящей доход деятельности, всего:	41845,45
3.3.1.	По начислениям на выплаты по оплате труда	
3.3.2.	По оплате услуг связи	9872,11
3.3.3.	По оплате транспортных услуг	
3.3.4.	По оплате коммунальных услуг	
3.3.5.	По оплате услуг по содержанию имущества	3402,00
3.3.6.	По оплате прочих услуг	28571,34
3.3.7.	По приобретению основных средств	
3.3.8.	По приобретению нематериальных активов	
3.3.9.	По приобретению произведенных активов	
3.3.10.	По приобретению материальных запасов	
3.3.11.	По оплате прочих расходов	
3.3.12.	По платежам в бюджет	
3.3.13.	По прочим расчетам с кредиторами	



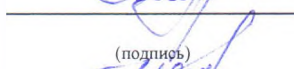
## 4. Показатели по поступлениям и выплатам образовательной организации

Наименование показателя	Код по бюджетной классификации операции сектора государственного управления	Всего, руб.	Поступления, в том числе				
			Субсидии на выполнение государственного задания	Субсидии на иные цели	Поступления от оказания государственной образовательной организацией услуг (выполнения работ), предоставление которых для физических и юридических лиц осуществляется на платной основе	Поступления от иной приносящей доход деятельности	Поступления от сдачи имущества в аренду
1	2	3	4	5	6	7	8
Планируемый остаток средств на начало планируемого года	X	1 515 998,61	854 355,00		661 643,61		
<b>Поступления, всего:</b>	X	160 475 696,84	129 212 541,22	6 349 092,62	21 590 563,00	1 920 500,00	1 403 000,00
Планируемый остаток средств на конец планируемого года	X						
<b>Выплаты, всего:</b>	900	161 991 695,45	130 066 896,22	6 349 092,62	22 252 206,61	1 920 500,00	1 403 000,00
в том числе:							
Оплата труда и начисления на выплаты по оплате труда, всего	210	113 577 856,40	100 095 069,91	864 386,49	12 618 400,00		
из них:							
Зарботная плата	211	84 809 169,91	75 378 669,91		9 430 500,00		x
Прочие выплаты	212	318 000,00	58 000,00		260 000,00		
Начисления на выплаты по оплате труда	213	28 450 686,49	24 658 400,00	864 386,49	2 927 900,00		x
Оплата работ, услуг, всего	220	27 125 741,03	18 118 455,00	1 470 379,42	7 072 806,61	300 100,00	164 000,00
из них:							
Услуги связи	221	456 150,00			456 150,00		
Транспортные услуги	222	34 845,00			34 845,00		
Коммунальные услуги	223	21 956 380,41	17 740 455,00	1 376 851,80	2 839 073,61		
Арендная плата за пользование имуществом	224	27 433,00			27 433,00		
Работы, услуги по содержанию имущества	225	1 722 500,00		75 000,00	1 372 400,00	175 100,00	100 000,00
Прочие работы, услуги	226	2 928 432,62	378 000,00	18 527,62	2 342 905,00	125 000,00	64 000,00
Социальное обеспечение	260	2 132 230,09	2 106 130,09		26 100,00		
Пособия по социальной помощи населению	262	2 132 230,09	2 106 130,09		26 100,00		
Прочие расходы, всего	290	8 354 063,86	2 586 942,15	3 975 521,71	671 100,00	1 120 500,00	
из них:							
Налоги и сборы (без ЕСН), всего		8 354 063,86	2 586 942,15	3 975 521,71	671 100,00	1 120 500,00	
в том числе:							
Налог на имущество		966 284,63	564 690,00	390 594,63	11 000,00		
Налог на землю		5 231 856,18	1 967 165,00	3 245 491,18	19 200,00		
Прочие		2 155 923,05	55 087,15	339 435,90	640 900,00	1 120 500,00	
Поступление нефинансовых активов, всего	300	10 801 804,07	7 160 299,07	38 805,00	1 863 800,00	499 900,00	1 239 000,00
из них:							
Увеличение стоимости основных средств	310	985 700,00			493 400,00	492 300,00	
Увеличение стоимости материальных запасов	340	9 816 104,07	7 160 299,07	38 805,00	1 370 400,00	7 600,00	1 239 000,00
Справочно:							
<b>Объем публичных обязательств</b>	X	23 649 026,65	x	x	x	x	x
	290	10 005 057,00	x	x	x	x	x
	262	13 643 969,65	x	x	x	x	x

Руководитель образовательной организации

Главный бухгалтер образовательной организации

М.П.  
 Ответственный исполнитель  
 тел. 8-8443-201155 (доб. 105)  
 29.12.2017 г.

  
 (подпись)  
  
 (подпись)  
  
 (подпись)

С.П.Саяпин  
 (расшифровка подписи)  
 Л.К.Чурикова  
 (расшифровка подписи)  
 Л.К.Чурикова  
 (расшифровка подписи)